



Le petit tour de Bazian

BAZIAN



Cette boucle jalonnée de moulins emprunte des chemins de crête qui offre de larges points de vue sur **Bazian et la campagne** environnante.

A découvrir :

- Le château de Bazian (privé)
- La tour-porte • L'église Saint-André




Facile

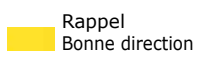
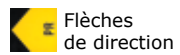


Accessible VTT

Dénivelé



Balissage



D Parking face aux monuments aux morts

PR N° 2

- 1 Prendre le chemin plein sud, il monte vers le premier moulin qui domine le village. Continuer tout droit par la route. Laisser la ferme Rambos à droite et poursuivre par le chemin en face. Gagner la lisière d'un bosquet.
- 2 Emprunter à gauche le chemin pierreux en direction du village.
- 3 Descendre à gauche sur 200m et poursuivre par la petite route. Emprunter la D174 à droite sur 200m.
- 4 Tourner à gauche vers le presbytère, poursuivre par le chemin qui descend en pente raide, puis franchir le ruisseau de la Mouliaque par la passerelle. Prendre la route à gauche et passer Montégut.
- 5 Remonter à droite vers La Salle (vue sur le château de Bazian), descendre à gauche, couper la D174 et poursuivre en face.
- 6 Emprunter à gauche la vieille route de Bazian. Franchir la passerelle, puis grimper et tourner à gauche pour retrouver le point de départ.

Contacts :
Office de tourisme d'Artagnan en Fezensac
 18 rue des cordeliers
 32190 VIC-FEZENSAC
 Tél. 05 62 06 34 90
www.tourismedartagnanenfezensac.com



Comité Départemental de la Randonnée pédestre
 Maison du Tourisme
 3 boulevard Roquelaure
 BP 50106 32002 AUCH cedex
 courriel : gerson@ffrandonnee.fr

